

1. Relaxuj a přemýšlej, o čem je píseň - své pocity můžeš vyjádřit kresbou, kombinací vodových barev...

<https://www.youtube.com/watch?v=oFd4Bvcubfo>

2. Zatanči si vodníkův taneček

- Sedí vodník na jabloni a přemýšlí velice, kolik malých závodníků plave v tomhle rybníce.
- Žabky, pulci, kapříci, taky paní štika.
- Které další rybičky patří do rybníka?
- Okoun, sumec, sumeček, mají nový domeček.
- Candáti a cejni, mají vedle stejný.
- Kvák a žbluňk a kvaky kvak.
- Udělej to taky tak.
- Kvák a žbluňk a kvaky kvak.
- Udělej to tak.

<http://vseovode.cz/clanek/zatancete-si-s-detmi-vodnikuv-tanecek>

3. Pohádka

Kapička Karlička Je tu jedna kapička, jmenuje se Karlička. Táhne to tu stovky let, vidí, jak se mění svět. Dříve bylo všude čisto, čistý vzduch i voda. Teď je všechno jinak, což je velká škoda. Karlička má velkého kamaráda, je to sluníčko. To řídí svou energií koloběh vody. Voda se odpaří do mraků, tam se srazí a spadne na zem v podobě deště, sněhu nebo ledových krup. Do ovzduší se vypařuje voda z ledovců, z moří, oceánů, voda z půdy, jezer, řek. Karlička se dříve měla dobře, potom se ale začaly stavět továrny, začala jezdit auta a už to bylo všechno jinak. Jednou se kapička Karlička dostala do řeky, která byla blízko továrny a Karlička se lekla – voda byla špinavá a smrděla. Chtěla uplavat, ale nebylo kam, všechna voda byla špinavá. Najednou si všimla, že kolem ní plavou ryby břichem vzhůru,

byly mrtvé. Karličku zachránilo sluníčko, vypařila se do mraků a oddechla si. Ale ne na dlouho – spadla jako déšť do moře, ale vůbec v něm nebyla modrá, krásná voda, ale měla naopak ošklivou barvu. Karlička viděla kolem plout loď, která převážela ropu, a námořníci vymývali v moři sudy. Karlička z toho úplně onemocněla, naštěstí ji opět zachránilo sluníčko. tentokrát ji muselo dlouho léčit, než se zase uzdravila. Potom se kapička chtěla opět podívat na zem, ale tentokrát měla štěstí – spadla do horského potoka, v něm byla voda krásně čistá, průzračná. Karlička si zde našla spoustu nových kamarádek, s kterými si vesele hrála a byla tu moc spokojená.

4.Sluhová hra – co dělá voda (teče, kape, šumí, prší, leje, kape, bublá, šplouchá, bubnuje kapkami - znázorni v umyvadle

5. Pokusy: Potopí se láhev plná vody či prázdná? Vyzkoušej.


Foukej bubliny z bublifuku do napuštěné vany.

Dej mističku s vodou na radiátor topení, druhou do mrazničky. Co se stane?



6. Zamysli se nad koloběhem vody v přírodě - podle obrázku

A) Obrázek vysvětlí mladší děti:

B) Obrázek popíše předškoláci



B



JAMES OF NO TRADES . COM

© JAMES F REGAN

A

7. Která zvířátka žijí ve vodě, která poblíž vody...třeba ti napoví obrázek...



8, Výtvarná

Ruličky od
vznikne tak
tempery a tvoř ..



chvilka-

toaletního papíru vytvaruj, zmáčkni a
razítko ve tvaru kapiček- namáčeš do

Zdroje: Pinterest/- vytvarne-tvoreni/ www.ms-palackeho