


Vzdělávací nabídka mladší a starší děti Zvířátka na dvoře

(obrázky ze strany 2) - Vytisknuté obrázky vystříháme. Děti popisují, co na obrázku vidí, o jaké zvíře se jedná.

Vytvoříme ze zvířat řadu - od nejmenšího zvířete po největší a naopak. Můžeme se dítěte ještě zeptat - Jaké zvířátko se ti nejvíce líbí? Které by sis chtěl pohladit? Které je největší? Které zvíře je nejbarevnější a které má jenom jednu barvu?

Najdeš všechna naše zvířátka na obrázku?





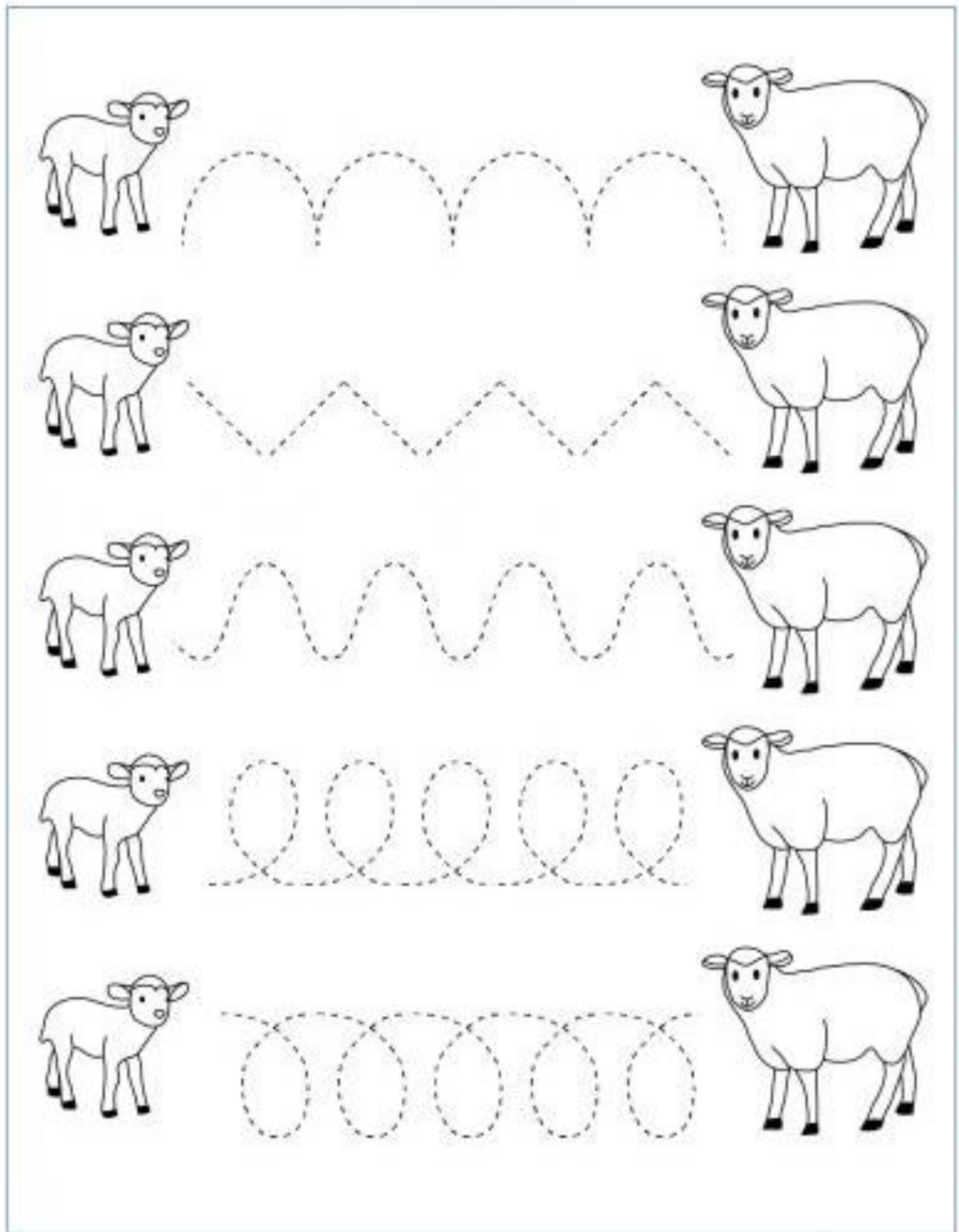
VV/PČ - Kráva

Pomůcky: Bílá, růžová, černá temperová barva, krabice od mléka, 2 víčka, lihová fixa, lepidlo






1. Vymyjeme krabici od mléka.
2. Nabarvíme krabici na bílo.
3. Když barva zaschne, nabarvíme na krabici černé "fleky", růžový čumák a černé uši.
4. Když vše dobře zaschne, nalepíme 2 bílá víčka na místo očí.
5. Lihovým fixem dokreslíme detaily (rodiče mohou detaily dotvořit za děti)



Pracovní list - spoj jehně s ovčí



Najdi zvířátkům mláďátka a pojmenuj



Omalovánky :)



